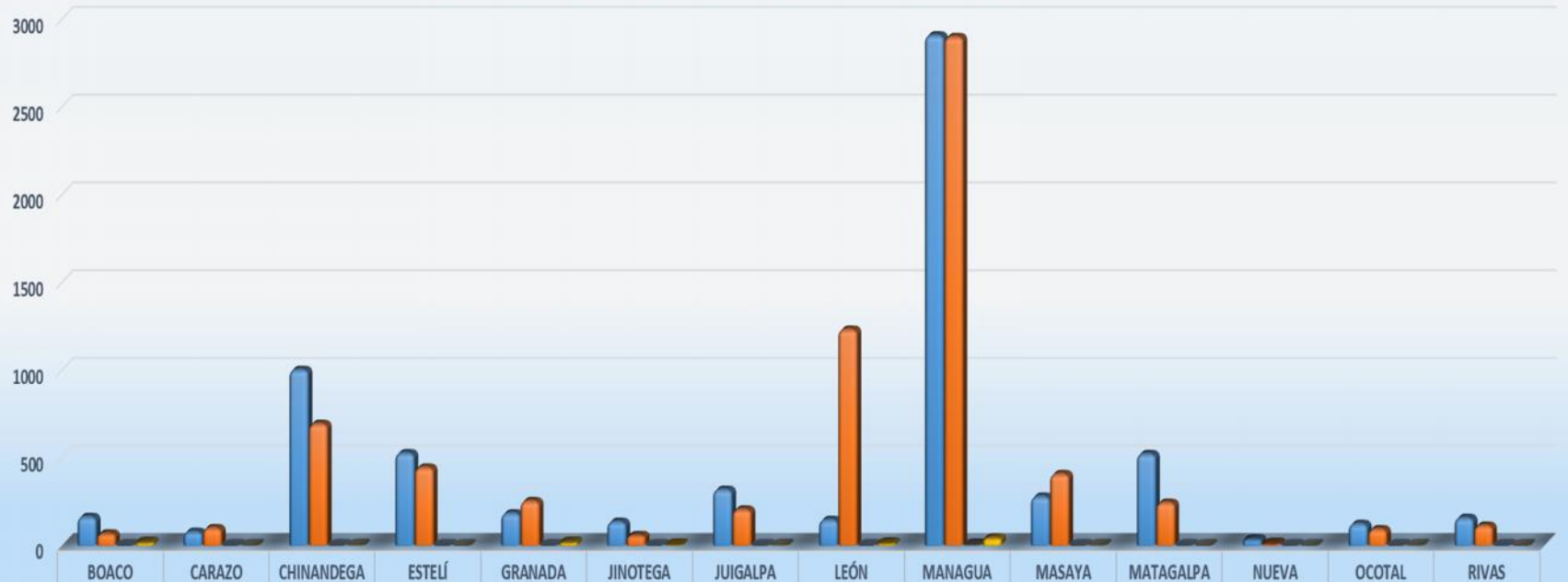


MINISTERIO DE TRANSPORTE E INFRAESTRUCTURA
UNIDAD DE GESTION AMBIENTAL
OFICINA DE CONTROL DE EMISIONES VEHICULARES
MEDICIONES POR DEPARTAMENTO

MES DE NOVIEMBRE 2018					
DEPARTAMENTO	COMBUSTIBLE	APROBADOS	RECHAZADOS	TOTAL MENSUAL	TOTAL CONSOLIDADO
BOACO	GASOLINA	69	19	88	252
	DIÉSEL	164	0	164	
CARAZO	GASOLINA	100	1	101	180
	DIÉSEL	79	0	79	
CHINANDEGA	GASOLINA	694	3	697	1,699
	DIÉSEL	1,002	0	1,002	
ESTELÍ	GASOLINA	445	0	445	972
	DIÉSEL	527	0	527	
GRANADA	GASOLINA	254	20	274	458
	DIÉSEL	184	0	184	
JINOTEGA	GASOLINA	59	5	64	200
	DIÉSEL	136	0	136	
JUIGALPA	GASOLINA	206	3	209	528
	DIÉSEL	319	0	319	
LEÓN	GASOLINA	1,231	14	1,245	1,392
	DIÉSEL	147	0	147	
MANAGUA	GASOLINA	2,899	43	2,942	5,855
	DIÉSEL	2,908	5	2,913	
MASAYA	GASOLINA	408	2	410	689
	DIÉSEL	279	0	279	
MATAGALPA	GASOLINA	245	0	245	767
	DIÉSEL	522	0	522	
NUEVA GUINEA	GASOLINA	11	0	11	48
	DIÉSEL	37	0	37	
OCOTAL	GASOLINA	94	1	95	219
	DIÉSEL	124	0	124	
RIVAS	GASOLINA	114	0	114	272
	DIÉSEL	158	0	158	
TOTAL CONSOLIDADO DIESEL Y GASOLINA		13,415	116	13,531	13,531

**MINISTERIO DE TRANSPORTE E INFRAESTRUCTURA
UNIDAD DE GESTION AMBIENTAL
OFICINA DE CONTROL DE EMISIONES VEHICULARES
MEDICIONES POR DEPARTAMENTO**

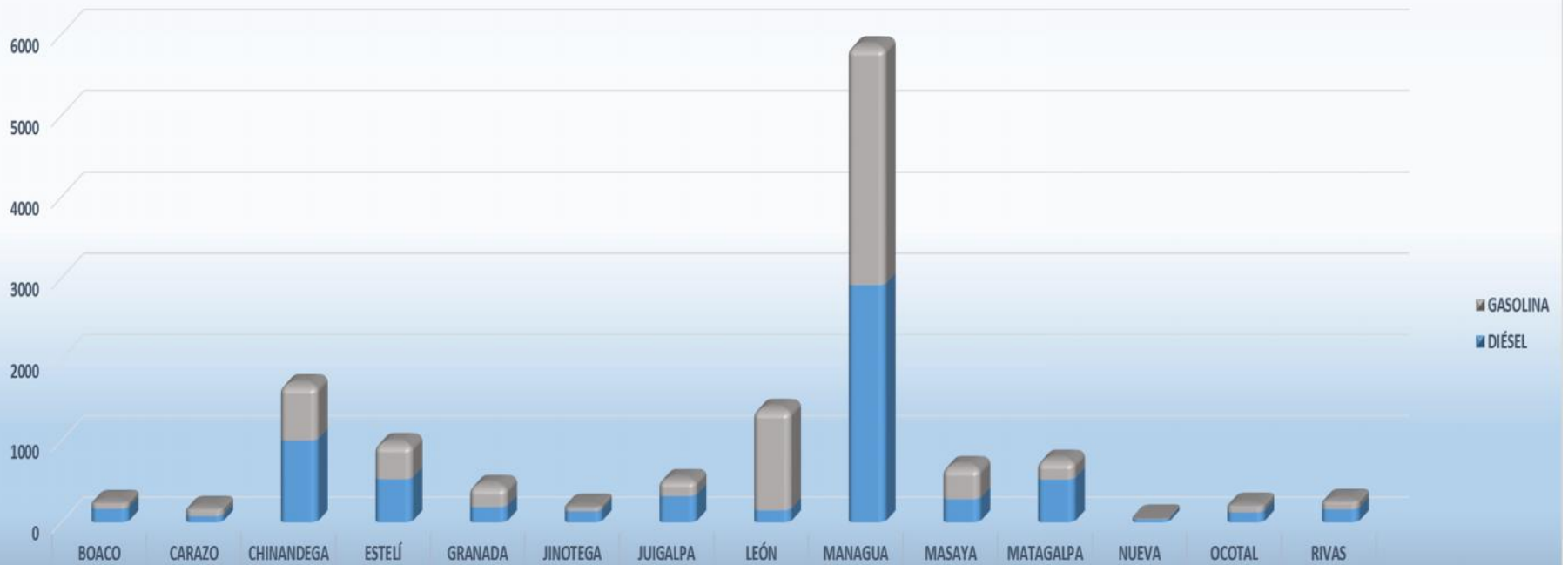
MINISTERIO DE TRANSPORTE E INFRAESTRUCTURA
UNIDAD DE GESTION AMBIENTAL
OFICINA DE CONTROL DE EMISIONES VEHICULARES
MEDICIONES APROBADAS Y RECHAZADAS POR DEPARTAMENTO
MES DE NOVIEMBRE 2018



	BOACO	CARAZO	CHINANDEGA	ESTELÍ	GRANADA	JINOTEGA	JUIGALPA	LEÓN	MANAGUA	MASAYA	MATAGALPA	NUEVA GUINEA	OCOTAL	RIVAS
■ APROBADOS. - DIÉSEL	164	79	1002	527	184	136	319	147	2908	279	522	37	124	158
■ APROBADOS. - GASOLINA	69	100	694	445	254	59	206	1231	2899	408	245	11	94	114
■ RECHAZADOS. - DIÉSEL	0	0	0	0	0	0	0	0	5	0	0	0	0	0
■ RECHAZADOS. - GASOLINA	19	1	3	0	20	5	3	14	43	2	0	0	1	0

**MINISTERIO DE TRANSPORTE E INFRAESTRUCTURA
UNIDAD DE GESTION AMBIENTAL
OFICINA DE CONTROL DE EMISIONES VEHICULARES
MEDICIONES POR DEPARTAMENTO**

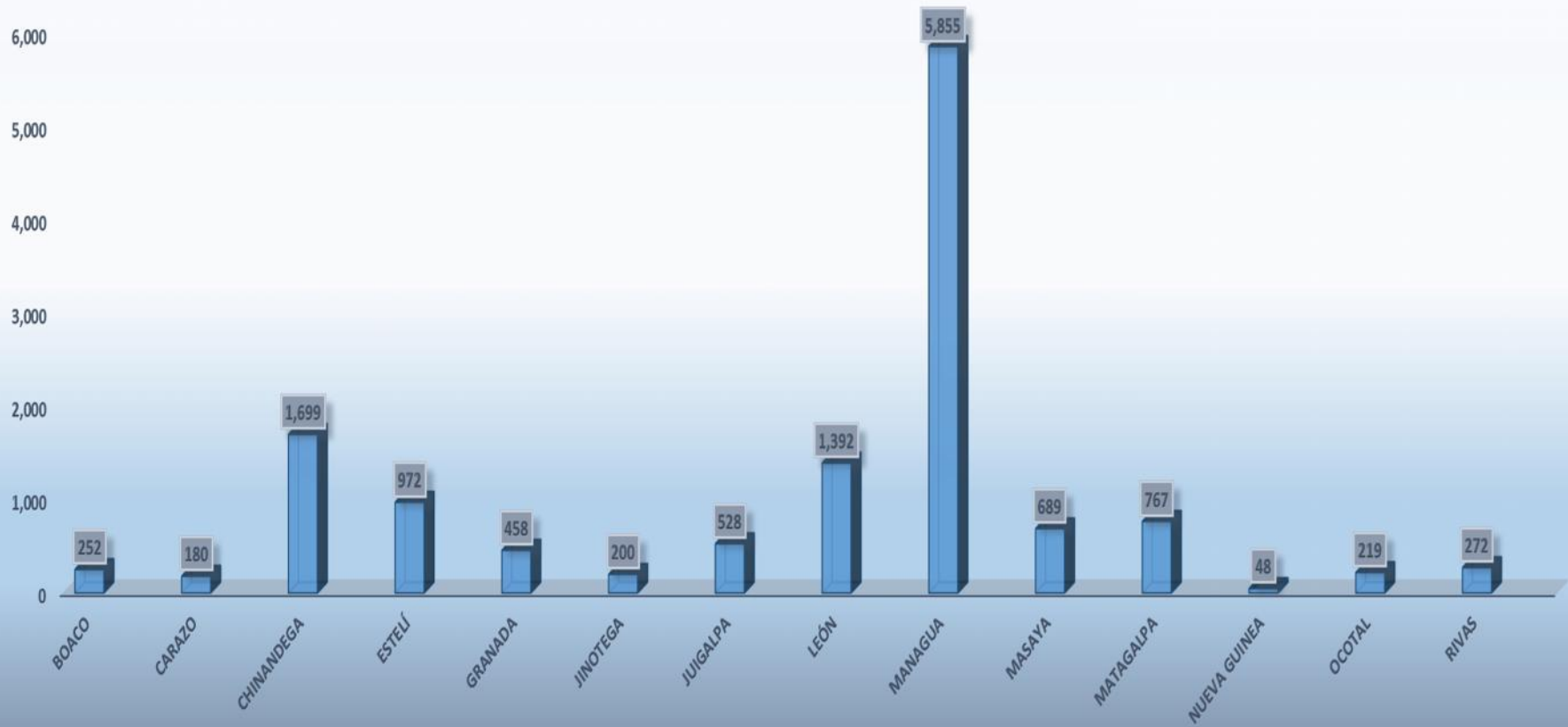
MINISTERIO DE TRANSPORTE E INFRAESTRUCTURA
UNIDAD DE GESTION AMBIENTAL
OFICINA DE CONTROL DE EMISIONES VEHICULARES
MEDICIONES DIESEL Y GASOLINA POR DEPARTAMENTO
MES DE NOVIEMBRE 2018



■ GASOLINA	88	101	697	445	274	64	209	1245	2942	410	245	11	95	114
■ DIÉSEL	164	79	1002	527	184	136	319	147	2913	279	522	37	124	158

MINISTERIO DE TRANSPORTE E INFRAESTRUCTURA
UNIDAD DE GESTION AMBIENTAL
OFICINA DE CONTROL DE EMISIONES VEHICULARES
MEDICIONES POR DEPARTAMENTO

MINISTERIO DE TRANSPORTE E INFRAESTRUCTURA
UNIDAD DE GESTION AMBIENTAL
OFICINA DE CONTROL DE EMISIONES VEHICULARES
CONSOLIDADO DE MEDICIONES POR DEPARTAMENTO
MES DE NOVIEMBRE 2018



MINISTERIO DE TRANSPORTE E INFRAESTRUCTURA
 UNIDAD DE GESTION AMBIENTAL
 OFICINA DE CONTROL DE EMISIONES VEHICULARES
 MEDICIONES POR DEPARTAMENTO



MINISTERIO DE TRANSPORTE E INFRAESTRUCTURA
UNIDAD DE GESTION AMBIENTAL
OFICINA DE CONTROL DE EMISIONES VEHICULARES
MEDICIONES POR DEPARTAMENTO

